

# Pengaruh Capital Adequacy Ratio, Beban Operasional dan Pendapatan Operasional, Loan To Deposit Ratio, dan Non Performing Loan Terhadap Profitabilitas Perbankan

*by Atisyah Dwi Damayanti*

---

**Submission date:** 27-Aug-2024 09:45AM (UTC+0700)

**Submission ID:** 2438814070

**File name:** 3320-Article\_Text-11829-1-2-20240824.docx (412.8K)

**Word count:** 5036

**Character count:** 32463



## Pengaruh *Capital Adequacy Ratio*, Beban Operasional dan Pendapatan Operasional, *Loan To Deposit Ratio*, dan *Non Performing Loan* Terhadap Profitabilitas Perbankan

Atisyah Dwi Damayanti<sup>1\*</sup>, Amir Indrabudiman<sup>2</sup>

Fakultas Ekonomi dan Bisnis, Universitas Budi Luhur, Indonesia

[2032530079@student.budiluhur.ac.id](mailto:2032530079@student.budiluhur.ac.id)<sup>1\*</sup>, [amir.indrabudiman@budiluhur.ac.id](mailto:amir.indrabudiman@budiluhur.ac.id)<sup>2</sup>

Alamat: Jl. Ciledug Raya, Petukangan Utara, Kec. Pesanggrahan, Kota Jakarta Selatan

Korespondensi penulis: [2032530079@student.budiluhur.ac.id](mailto:2032530079@student.budiluhur.ac.id)

**Abstract.** This research was conducted aiming to determine the Effect of Capital Adequacy Ratio, Operational Expenses and Operational Income, Loan to Deposit Ratio and Non-Performing Loans on Profitability. This research was conducted on companies in the banking sub-sector listed on the Indonesia Stock Exchange (IDX) with a research period of 2019 – 2023. The sampling technique in this study used purposive sampling with a sample size of 38 banks that met the criteria. The data analysis used in this study was multiple linear regression analysis using a statistical test tool, namely SPSS version 22.0. The conclusion of this study regarding Operational Expenses and Operational Income, Loan to Deposit Ratio, Non-Performing Loans have a negative and significant influence on profitability, while Capital Adequacy Ratio does not effect on profitability.

**Keywords:** Capital Adequacy Ratio, Operations Expenses to Operations Income, Loan to Deposit Ratio, Non Performing Loan, Return on Asset.

**Abstrak.** Penelitian ini bertujuan untuk mengetahui Pengaruh *Capital Adequacy Ratio*, Beban Operasional dan Pendapatan Operasional, *Loan to Deposit Ratio*, *Non Performing Loan* terhadap Profitabilitas. Pada penelitian kali ini dilakukan pada perusahaan sub sektor bank yang terdaftar di Bursa Efek Indonesia (BEI) dengan periode penelitian tahun 2019 – 2023. Teknik penentuan sampel dalam penelitian ini menggunakan *purposive sampling* dengan sampel sebanyak 38 perusahaan sub sektor bank yang telah memenuhi kriteria sampel. Analisis data yang digunakan dalam penelitian ini adalah analisis regresi linear berganda dengan menggunakan alat uji statistik yaitu SPSS versi 22.0. Hasil penelitian menyimpulkan bahwa, Beban Operasional dan Pendapatan Operasional, *Loan to Deposit Ratio* dan *Non Performing Loan* berpengaruh negatif dan signifikan terhadap Profitabilitas, Serta *Capital Adequacy Ratio* tidak berpengaruh terhadap Profitabilitas.

**Kata kunci:** *Capital Adequacy Ratio*, Beban Operasional dan Pendapatan Operasional, *Loan to Deposit Ratio*, *Non Performing Loan*, Profitabilitas.

### 1. LATAR BELAKANG

Pertumbuhan perekonomian Indonesia tahun 2023 mengalami penurunan, Badan Pusat Statistik mencatat perekonomian Indonesia tahun 2023 mampu tumbuh diangka sebesar 5,05%, lebih rendah dibanding pencapaian tahun 2022 yang mengalami pertumbuhan sebesar 5,31% ([www.bps.go.id](http://www.bps.go.id), 2024). Pertumbuhan ekonomi adalah kunci utama bagi segala aspek. Dengan bertumbuhnya perekonomian dalam suatu negara akan meningkatkan taraf hidup masyarakatnya. Pembangunan ekonomi yang dimaksimalkan pemerintah diharapkan mencapai tujuan yang diinginkan, yaitu kemakmuran dan kesejahteraan rakyat. Seiring berkembangnya pertumbuhan ekonomi, mendorong perusahaan untuk dapat meningkatkan kinerja perusahaannya guna mengimbangi kondisi ekonomi dunia.

Perkembangan kinerja sektor perbankan pasca pandemi COVID-19, pertumbuhan kredit di Indonesia menunjukkan kinerja yang mengesankan, dengan mengalami peningkatan dari -33,77% (yoy) pada tahun 2021 menjadi sekitar 10% (yoy) pada tahun 2023. Perbankan Indonesia terus mengalami tren positif sejak krisis pandemi COVID-19. Per Oktober 2023, industri perbankan Indonesia tetap solid dan tangguh dengan ditopang tingkat profitabilitas (ROA) dan pemodalannya (CAR) yang relatif tinggi dengan masing-masing sebesar 2,73% dan 27,48%. Pertumbuhan NPL perbankan turun dengan stabil yaitu sebesar 0,77% pada September 2023. Dana Pihak Ketiga (DPK) yang mencerminkan likuiditas perbankan mengalami perlambatan pertumbuhan sepanjang tahun 2023. Pada Januari 2023, DPK tumbuh sebesar 8,5%, kemudian menurun ke angka 5,3% pada Juni 2023. Pertumbuhan DPK terus melambat hingga 3,8% pada Desember 2023. (www.perbanas.id, 2023)

Perbankan merupakan <sup>5</sup> salah satu organisasi atau lembaga yang bertugas untuk menjalankan sistem moneter. Bank menjadi perantara dana masyarakat yang artinya bank menjadi pengumpul dana masyarakat dan sekaligus mengembalikan kembali dana hasil himpunan tersebut sebagai bentuk pinjaman untuk pihak atau masyarakat yang perlu tambahan uang (Kasmir, 2019). Perhimpunan bank nasional pada tahun 2019 hingga 2023 mencatat bahwa adanya fluktuasi rasio keuangan disetiap tahunnya. Beberapa faktor yang mempengaruhi kinerja suatu bank pada data perhimpunan bank nasional yaitu meliputi: <sup>18</sup> *Loan to Deposit Ratio* (LDR), *Beban Operasional dan Pendapatan Operasional* (BOPO), *Capital Adequacy Ratio* (CAR), *Non Performing Loan* (NPL), *Return on Asset* (ROA). Pada tren data perbankan menunjukkan fluktuasi pada setiap variabel yaitu, *Loan to Deposit Ratio* (LDR) tahun 2019 sebesar 94,43% mengalami penyusutan pada tahun 2020 sebesar 82,54%, tahun 2021 sebesar 77,13% tahun 2022 sebesar 78,78% dan pada tahun 2023 sebesar 84,78%. *Beban Operasional dan Pendapatan Operasional* (BOPO) pada tahun 2019 sebesar 79,39% mengalami kenaikan <sup>4</sup> pada tahun 2020 sebesar 86,58% dan <sup>4</sup> pada tahun 2021 sebesar 83,58% <sup>4</sup> pada tahun 2022 sebesar 78,70% dan <sup>4</sup> pada tahun 2023 sebesar 76,80%. *Capital Adequacy Ratio* (CAR) pada tahun 2019 sebesar 23,40% <sup>4</sup> pada tahun 2020 sebesar 23,89% <sup>4</sup> pada tahun 2021 sebesar 26,67% <sup>4</sup> pada tahun 2022 sebesar 25,66% dan <sup>4</sup> pada tahun 2023 sebesar 27,86%. *Non Performing Loan* (NPL) pada tahun 2019 sebesar 2,53% dan mengalami kenaikan <sup>4</sup> pada tahun 2020 sebesar 3,06% <sup>4</sup> pada tahun 2021 sebesar 3,00% <sup>4</sup> pada tahun 2022 sebesar 2,44%, dan <sup>4</sup> pada tahun 2023 sebesar 2,36% <sup>3</sup> serta *Return on Asset* (ROA) pada tahun 2019 sebesar 2,47% dan mengalami penyusutan <sup>3</sup> pada tahun 2020 sebesar 1,59% <sup>3</sup> tahun 2021 sebesar 1,85% <sup>3</sup> tahun 2022 sebesar 2,43% dan <sup>3</sup> pada tahun 2023 sebesar 2,72%.

Profitabilitas diteliti untuk mengukur kesehatan keuangan yang merupakan indikator utama dari kesehatan suatu bank, dan mendukung stabilitas sistem keuangan dengan mengetahui suatu bank mengalami peningkatan atau penurunan profitabilitasnya. Serta pengukuran efisiensi bank dalam mengalokasikan sumber daya yang menghasilkan keuntungan. Dampak profitabilitas dalam penelitian yang diteliti memiliki dampak yang cukup signifikan, pada suatu bank dan dapat mempengaruhi perekonomian.

## 2. KAJIAN TEORITIS

Teori Sinyal (Signalling Theory) pertama kali dikemukakan oleh Spence, yang melakukan penelitian dengan judul Job Market Signaling (1973) menyatakan bahwa Informasi asimetri yang terjadi pada pasar ketenagakerjaan. Teori Sinyal merupakan suatu aksi yang dilakukan oleh manajemen perusahaan yang memberikan petunjuk kepada investor tentang bagaimana perusahaan memandang prospek perusahaan, Brigham & Houston (2019). Teori ini dikembangkan kembali oleh Ross (1977), memaparkan bahwa pihak eksekutif perusahaan yang memiliki informasi lebih baik mengenai perusahaannya akan terdorong untuk menyampaikan informasi tersebut kepada investor. Informasi tersebut biasanya dalam bentuk laporan keuangan tahunan yang berisi mengenai informasi keadaan perusahaan, catatan masa lalu maupun keadaan perusahaan, dan juga dapat mencerminkan kinerja suatu perusahaan. Fokus utama teori sinyal adalah mengkomunikasikan tindakan-tindakan yang dilakukan oleh internal perusahaan yang tidak bisa diamati secara langsung oleh pihak di luar perusahaan. Informasi tersebut dapat bermanfaat bagi pihak luar terutama investor ketika mereka mampu menangkap dan menginterpretasikan signal baik (good news) atau signal buruk (bad news). Perspektif teori Sinyal menekankan bahwa perusahaan dapat meningkatkan nilai perusahaan dengan memberikan sinyal kepada investor melalui pelaporan informasi terkait kinerja perusahaan sehingga dapat memberikan gambaran akan prospek usaha di masa datang. Semakin tinggi angka profitabilitas yang tercantum pada laporan keuangan, berarti semakin baik kinerja keuangan perusahaan, maka akan mencerminkan kekayaan investor yang semakin besar dan prospek perusahaan kedepan dinilai semakin menjanjikan.

**Profitabilitas** adalah rasio untuk menilai kemampuan suatu perusahaan dalam mencari keuntungan atau laba dalam satu periode tertentu, dengan suatu ukuran dalam presentase untuk menilai sejauh mana perusahaan tersebut mampu menghasilkan laba, tingginya profitabilitas suatu bank dapat membuktikan bahwa sebagian besar kinerja bank tersebut dapat dikatakan baik. Dalam hal ini, Indikator yang biasa digunakan untuk

mengukur tingkat profitabilitas bank adalah Return on Asset (ROA). dikarenakan Return on Asset (ROA) menunjukkan kemampuan dari modal yang diinvestasikan dalam keseluruhan aktiva untuk menghasilkan keuntungan dalam periode tertentu. Kasmir (2019).

**Capital Adequacy Ratio (CAR)** merupakan indikator yang dapat mempengaruhi profitabilitas, **Capital Adequacy Ratio (CAR)** digunakan untuk menilai kecukupan modal adalah sebuah rasio yang menjadi indikasi seberapa besar kemampuan bank untuk menanggung kerugian yang bisa saja terjadi. Pemodal minimum yang harus dimiliki bank menurut Bank Indonesia yaitu 8%. Semakin tinggi **Capital Adequacy Ratio (CAR)**, cenderung semakin baik suatu bank untuk menanggung risiko. Hal ini dapat meningkatkan kepercayaan investor, kreditor dan nasabah, yang akan mendapatkan profitabilitas bank dengan menarik modal baru, menurunkan pinjaman. Biasanya lembaga keuangan diharuskan untuk mematuhi minimum CAR yang ditetapkan oleh regulator keuangan. Sehingga keuangan perbankan akan stabil dan dikatakan sehat.

**Beban Operasional dan Pendapatan Operasional (BOPO)** merupakan dua faktor yang penting dalam mempengaruhi profitabilitas bank. Rasio ini dapat digunakan untuk mengukur atau menilai beban operasional bank dibandingkan dengan pendapatan operasionalnya. Efisiensi operasional merupakan hal yang penting bagi bank dalam meningkatkan keuntungan. Rasio ini akan menilai apakah manajemen bank telah menggunakan semua faktor produksinya dengan efektif dan efisien. Semakin rendah nilai **Beban Operasional dan Pendapatan Operasional (BOPO)**, menunjukkan suatu bank semakin efisien dalam menjalankan aktivitasnya. Hal ini dapat meningkatkan profitabilitas bank karena dapat mengelola rasio ini dengan baik untuk mencapai pendapatannya dan **Beban Operasional dan Pendapatan Operasional (BOPO)** yang rendah cenderung lebih tahan terhadap perubahan pasar.

**Loan to Deposit Ratio (LDR)** merupakan salah satu rasio yang digunakan untuk mengukur likuiditas bank dan alat ukur fungsi intermediasi perbankan. Likuiditas adalah kemampuan suatu perusahaan untuk membayar kembali kewajiban jangka pendek atau dana depositornya yang telah digunakan untuk memberikan kredit atau pinjaman kepada nasabah lainnya secara tepat waktu. Maka suatu bank dianggap likuid apabila bank tersebut mempunyai kesanggupan untuk membayar meliputi: penarikan giro, tabungan, deposito berjangka, pinjaman bank yang segera jatuh tempo, pemenuhan permintaan kredit tanpa adanya penundaan dari kredit yang telah direalisasikan. Sehingga semakin rendah **Loan to Deposit Ratio (LDR)** akan mempengaruhi likuiditasnya, hal ini karena pinjaman yang 4

diberikan akan lebih banyak dan suatu bank akan memperoleh keuntungan dan pengelolaan yang baik akan meningkatkan profitabilitas.

**Non Performing Loan (NPL)** dapat mengukur kemampuan kolektabilitas suatu bank yaitu dengan mengumpulkan kembali kredit yang dikeluarkan oleh bank sampai dengan selesai. *Non Performing Loan (NPL)* mengukur tingkat kolektabilitasnya menggunakan presentase jumlah kredit bermasalah terhadap total kredit yang dikeluarkan bank, dengan kriteria kurang lancar, diragukan, dan macet. Hal ini **Bank Indonesia menetapkan bahwa apabila bank masuk dalam kategori sehat maka Non Performing Loan (NPL) harus dibawah 5%**. Hal ini acuan pada nilai yang digunakan maka Semakin rendah *Non Performing Loan (NPL)* dinyatakan semakin sehat dan dapat menaikkan profitabilitas serta menguatkan operasional bank.

**Tabel 1.** Operasionalisasi Variabel

No	Variabel	Indikator	Skala	Sumber
1	Profitabilitas (Susilawati & Purnomo, 2023)	$ROA = \frac{\text{Laba Bersih}}{\text{Total Aset}}$	Rasio	Laporan keuangan
2	<i>Capital Adequacy Ratio (CAR)</i> (Hanafia & Karim, 2020)	$CAR = \frac{\text{Modal Bank}}{ATMR}$	Rasio	Laporan keuangan
3	Beban Operasional Pendapatan Operasional (BOPO) (Yunianingsih, 2023)	$BOPO = \frac{\text{Beban Operasional}}{\text{Pendapatan Operasional}}$	Rasio	Laporan keuangan
4	<i>Loan to Deposit Ratio (LDR)</i> (Prihatinto & Setiadi, 2023)	$LDR = \frac{\text{Jumlah Kredit yang Diberikan}}{\text{DPK (Dana Pihak Ketiga)}}$	Rasio	Laporan keuangan
5	<i>Non Performing Loan (NPL)</i> (Hartati & Admiral, 2021)	$NPL = \frac{\text{Kredit Bermasalah}}{\text{Total Kredit}}$	Rasio	Laporan keuangan

Sumber : (Susilawati & Purnomo, 2023) , (Yunianingsih, 2023), (Prihatinto & Setiadi, 2023), (Hartati & Admiral, 2021), (Hanafia & Karim, 2020).

### 3. HIPOTESIS

#### Pengaruh *Capital Adequacy Ratio* (CAR) Terhadap Profitabilitas.

*Capital Adequacy Ratio* (CAR) merupakan rasio yang memperhitungkan modal bank dengan aset tertimbang menurut risiko (ATMR) dan salah satu rasio kecukupan modal. Kecukupan modal merupakan faktor yang penting bagi bank dalam rangka menunjang aktiva yang menghasilkan risiko meliputi (kredit, penyertaan, surat berharga, tagihan pada bank lain) dari dana modal sendiri dan sumber eksternal bank yaitu masyarakat, pinjaman dan lainnya maka profitabilitas mengalami peningkatan. *Capital Adequacy Ratio* (CAR) menggambarkan bank yang memiliki banyak dana yang berguna untuk operasionalnya. Hal ini menunjukkan bahwa bank juga akan menghasilkan lebih banyak laba sebagai hasil dari peningkatan modal yang tersedia untuk mengembangkan bisnisnya. (Wiranti & Yudiantoro, 2024), Menurut (Wiranti & Yudiantoro, 2024) menunjukan *Capital Adequacy Ratio* (CAR) berpengaruh positif dan signifikan terhadap profitabilitas. Sejalan dengan (Wicaksono & Suselo, 2022) *Capital Adequacy Ratio* (CAR) berpengaruh positif terhadap profitabilitas.

Berdasarkan uraian di atas, maka dapat diajukan hipotesis sebagai berikut :

**H1: *Capital Adequacy Ratio* (CAR) berpengaruh positif terhadap Profitabilitas**

#### Pengaruh Beban Operasional dan Pendapatan Operasional (BOPO) terhadap Profitabilitas.

Beban Operasional dan Pendapatan Operasional (BOPO), merupakan rasio perbandingan antara biaya operasional dan pendapatan operasional yang digunakan untuk mengukur tingkat efisiensi dan kemampuan bank dalam melakukan kegiatan operasi. Rasio ini mencerminkan mampu atau tidaknya perusahaan dalam mengurangi biaya operasional dan meningkatkan pendapatan operasional yang dapat mempengaruhi keuntungan perusahaan tersebut. Biaya operasional merupakan biaya yang dikeluarkan oleh bank dalam menjalankan aktivitas usaha, seperti biaya bunga, biaya tenaga kerja, biaya pemasaran dan biaya operasional lainnya. Pendapatan operasional merupakan pendapatan utama bank, yaitu pendapatan bunga yang diperoleh dari penempatan dana dalam bentuk kredit dan pendapatan operasi lainnya (Najhah et al., 2023). Penelitian (Najhah et al, 2023) menunjukkan bahwa Beban Operasional dan Pendapatan Operasional (BOPO) berpengaruh negatif signifikan terhadap Profitabilitas. Sejalan dengan (Natanael dan Mayangsari, 2022) Beban Operasional dan Pendapatan Operasional (BOPO) berpengaruh negatif terhadap Profitabilitas.

**H<sub>2</sub> : Beban Operasional Pendapatan Operasional (BOPO) berpengaruh negatif terhadap Profitabilitas.**

### **Pengaruh *Loan to Deposit Ratio* (LDR) Terhadap Profitabilitas.**

*Loan to Deposit Ratio* (LDR) merupakan salah satu penilaian tingkat kesehatan bank yang dilihat dari aspek likuiditas dan kemampuannya dalam menyediakan dana kepada debiturnya dengan modal yang dimiliki oleh perusahaan maupun yang dapat dikumpulkan oleh masyarakat. Nilai *Loan to Deposit Ratio* (LDR) yang tinggi mengindikasikan semakin rendahnya kemampuan likuiditas dan dapat meningkatkan risiko bank, hal ini dikarenakan nilai *Loan to Deposit Ratio* (LDR) yang terlalu tinggi membuat bank kesulitan untuk pengembalian dana kepada nasabah dalam jumlah besar, selain itu sebagian besar laba dari pemberian kredit bank belum bisa dikatakan aman dikarenakan masih terdapatnya kemungkinan debitur mengalami gagal bayar yang akan membuat bank mengalami kerugian. (Rahmawati et al, 2021).

Penelitian yang dilakukan (Rahmawati et al, 2021) menunjukkan bahwa *Loan to Deposit Ratio*

(LDR) berpengaruh negatif dan signifikan terhadap profitabilitas. sejalan dengan penelitian (Sharon dan Salim, 2024) *Loan to Deposit Ratio* (LDR) berpengaruh negatif tidak signifikan terhadap Profitabilitas.

Berdasarkan uraian di atas, maka dapat diajukan hipotesis sebagai berikut :

**H<sub>3</sub> : *Loan to Deposit Ratio* (LDR) berpengaruh Negatif terhadap Profitabilitas.**

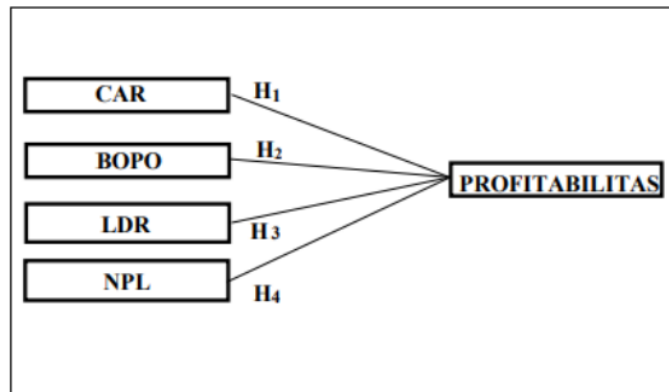
### **Pengaruh *Non Performing Loan* (NPL) Terhadap Profitabilitas.**

*Non Performing Loan* (NPL) merupakan salah satu indikator untuk menilai kinerja fungsi bank. *Non Performing Loan* (NPL) rasio yang dapat memberikan informasi berharga bagi regulator dalam mengawasi sektor perbankan dan mengimplementasikan kebijakan yang tepat untuk mengurangi risiko kredit. Hal ini perusahaan dapat menilai atau mengelola *Non Performing Loan* (NPL) dengan baik. *Non Performing Loan* (NPL) rasio yang menggambarkan bahwa semakin tinggi rasio tersebut akan memberikan indikasi bahwa resiko dalam pemberian kredit tinggi perusahaan akan mendapatkan keuntungan yang rendah atau mengalami kerugian. (Hartati & Admiral, 2021). Penelitian yang dilakukan (Muthola'ah et al., 2023), menunjukkan bahwa *Non Performing Loan* (NPL) berpengaruh negatif terhadap Profitabilitas. Sejalan dengan Penelitian (Hartati & Admiral, 2021)



menunjukkan bahwa *Non Performing Loan* (NPL) berpengaruh negatif terhadap *Profitabilitas*.

Kerangka teoritis dalam penelitian ini digambarkan dibawah ini:



Gmabar 1. Kerangka Teoritis

#### 4. METODE PENELITIAN

Penelitian ini menggunakan penelitian kuantitatif dengan menggunakan data sekunder. Populasi yang digunakan dalam penelitian ini adalah perusahaan sub sektor bank yang terdaftar di Bursa Efek Indonesia (BEI) selama kurun waktu penelitian yaitu mulai tahun 2019 - 2023. Populasi dalam penelitian ini terdiri dari 47 perusahaan sektor perbankan yang terdaftar di Bursa Efek Indonesia periode 2019 – 2023 (IDX.Statistik.2023). Teknik sampel yang digunakan dalam penelitian ini adalah teknik purposive sampling, Adapun kriteria pemilihan sampel pada penelitian ini perusahaan sub sektor bank yang terdaftar di Bursa Efek Indonesia (BEI) ) periode 2019-2023, yang konsisten dalam mempublikasikan laporan keuangan tahunan yang telah diaudit ) periode 2019-2023, yang sudah melakukan IPO sebelum atau pada tahun 2019, dan yang mengalami perubahan nama (merger/tutup) periode 2019-2023.

Dalam penelitian ini penulis menggunakan model regresi linear berganda karena penulis akan menganalisis pengaruh dari beberapa variabel independen (X) terhadap suatu variabel dependen (Y). Untuk mempersempit masalah yang akan diteliti, maka penulis membuat suatu model penelitian dengan tujuan agar mudah menggambarkan masalah yang akan diteliti.

Rumus persamaan regresi linear berganda yang digunakan pada penelitian ini dirumuskan sebagai berikut :

$$Y = \alpha + \beta_1 X_1 + \beta_2 X_2 + \beta_3 X_3 + \beta_4 X_4 + e$$

**Keterangan :**

- Y : Profitabilitas  
 $\alpha$  : Konstanta  
 $\beta_1 - \beta_5$  : Koefisien regresi masing-masing variabel  
 $X_1$  : *Capital Adequacy Ratio (CAR)*  
 $X_2$  : Beban *Operasional* dan *Pendapatan Operasional (BOPO)*  
 $X_3$  : *Loan to Deposit Ratio (LDR)*  
 $X_4$  : *Non Performing Loan (NPL)*  
 $e$  : *Error*

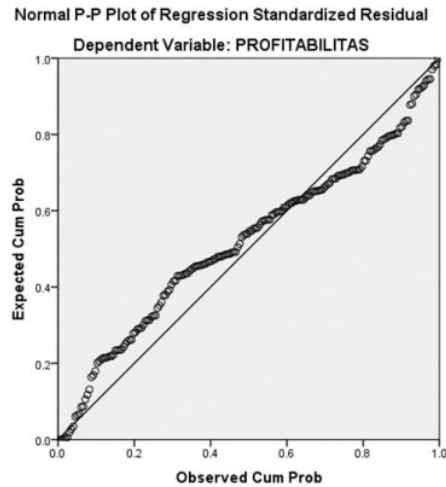
## 5. HASIL DAN PEMBAHASAN

### Uji Asumsi Klasik

Sebelum melakukan penelitian, diperlukan uji asumsi klasik yang bertujuan untuk mendapatkan model penelitian yang valid. Uji asumsi klasik dilakukan untuk mengetahui apakah model persamaan regresi yang digunakan dalam penelitian memenuhi asumsi normalitas data dan terbebas dari asumsi klasik statistik.

### Uji Normalitas

Menurut (Hafni Sahir, 2022) uji normalitas bertujuan untuk menguji apakah dalam model regresi variabel pengganggu atau residual memiliki distribusi normal atau tidak. Model regresi yang baik merupakan model yang telah memenuhi asumsi normalitas data yaitu memiliki data residual yang terdistribusi secara normal. Apabila nilai residual tidak terdistribusi secara normal, maka model regresi dianggap tidak valid dengan jumlah sampel yang ada. Uji normalitas dalam penelitian ini dapat dilihat dari penyebaran data pada grafik normal PP Plot dan uji One Sample Kolmogorov Smirnov Test. Adapun hasil pengujian normalitas dapat dilihat dari penyebaran data pada grafik Normal P-P Plot sebagai berikut:



**Gambar 2.** Pengujian Normalitas Dapat Dilihat Dari Penyebaran Data Pada Grafik Normal P-P Plot

Sumber : Hasil Output IBM SPSS versi 22.0

Uji normalitas dengan grafik normal P-P Plot of Regression Standarized Residual terlihat bahwa titik menyebar disekitar garis diagonal dan mengikuti arah garis diagonal, maka dapat disimpulkan bahwa nilai residual tersebut telah berdistribusi normal dan membuktikan bahwa model regresi dalam penelitian ini telah memenuhi uji normalitas. Penarikan kesimpulan normal atau tidaknya distribusi suatu data, tidak hanya dilihat dari grafik Normal P-P Plot.

Uji normalitas juga dapat diketahui dengan uji statistik dengan One-Sample KolmogorovSmirnov Test. Dapat dilihat dengan nilai signifikan  $> 0,05$  maka data berdistribusi normal, sebaliknya jika nilai signifikan  $< 0,05$  maka data berdistribusi tidak normal. Untuk hasil uji normalitas dengan OneSample Kolmogorov-Smirnov Test dapat dilihat pada tabel sebagai berikut:

**Tabel 2.** One-Sample KolmogorovSmirnov Test  
Hasil Uji One Sample Kolmogorov Smirnov (K-S)

One-Sample Kolmogorov-Smirnov Test		Unstandardized Residual
N		190
Normal Parameters <sup>a,b</sup>	Mean	.0000000
	Std. Deviation	.42057298
Most Extreme Differences	Absolute	.118
	Positive	.089
	Negative	-.118
Test Statistic		.118
Asymp. Sig. (2-tailed)		.053 <sup>c</sup>

a. Test distribution is Normal.

b. Calculated from data.

c. Lilliefors Significance Correction.

Sumber : Hasil Output IBM SPSS versi 22.0

Berdasarkan pada tabel diatas, dapat diketahui bahwa nilai signifikan Asymp. Sig. (2-tailed) adalah sebesar 0,053. Jika nilai signifikansi ini sudah memenuhi kriteria lebih dari 0,05 yaitu ( $0,053 > 0,05$ ) maka dapat disimpulkan bahwa data penelitiannya ini berdistribusi normal.

### Uji Multikoleniaritas

Uji multikolinearitas digunakan untuk menguji keadaan dimana diantara dua variabel independen atau lebih mempunyai model regresi yang baik atau tidak. Model regresi yang baik mempunyai syarat untuk dideteksi ada tidaknya multikolinearitas dengan melihat nilai Tolerance dan Variance Inflation Factory (VIF), jika Tolerance lebih dari 0,1 dan VIF kurang dari 10 maka dapat dikatakan bahwa tidak terjadi multikolinearitas.

**Tabel 3.** Uji Multikolinearitas

Model		Collinearity Statistics	
		Tolerance	VIF
1	CAR	.997	1.003
	BOPO	.975	1.026
	LDR	.987	1.014
	NPL	.971	1.030

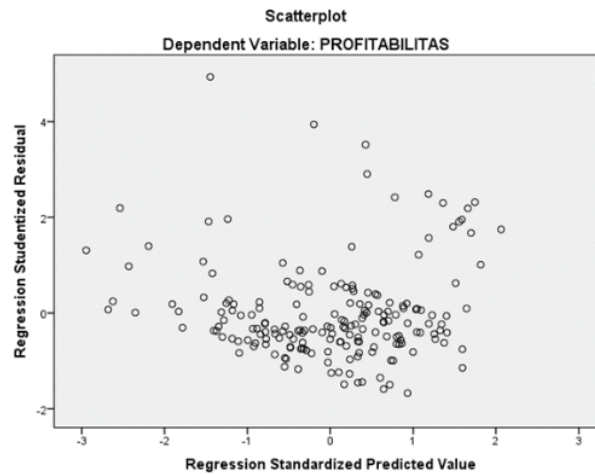
a. Dependent Variable: PROFITABILITAS

Sumber : Hasil Output IBM SPSS versi 22.0

Berdasarkan tabel diatas, dapat diketahui bahwa nilai dari Variance Inflation Factory (VIF) dan Tolerance, Maka dapat dilihat pada masing-masing variabel independen memiliki nilai VIF < 10 yaitu variabel CAR sebesar 1,003, variabel BOPO sebesar 1,026, variabel LDR sebesar 1,014, variabel NPL sebesar 1,030. Sedangkan nilai Tolerance pada masing-masing variabel independen memiliki nilai > 0,1 yaitu variabel CAR sebesar 0,997, variabel BOPO sebesar 0,975, variabel LDR sebesar 0,987, variabel NPL sebesar 0,971. Maka dapat disimpulkan bahwa pengujian multikolinearitas tidak terjadi korelasi antar hubungan antar variabel independen karena nilai Tolerance diatas 0,1 dan nilai VIF dibawah 10.

### Uji Heteroskedasitas

Uji Heteroskedastisitas dilakukan untuk menguji model regresi apakah terdapat ketidaksamaan varian dari residual satu pengamatan ke pengamatan lainnya. Untuk mendeteksi adanya heteroskedastisitas dalam penelitian ini melalui grafik scatterplot serta melakukan uji glejser. Berikut ini adalah uji heteroskedastisitas menggunakan grafik scatterplot pada gambar di bawah ini :



**Gambar 3.** Uji Heteroskedastisitas

Sumber : Hasil Output IBM SPSS versi 22.0

Berdasarkan hasil uji heteroskedastisitas menggunakan grafik scatterplot dapat diketahui bahwa titik-titik data menyebar dan dibawah atau disekitar angka 0, dan penyebaran data tidak membentuk pola yang jelas. Hal ini dapat disimpulkan bahwa variabel independen tidak mengalami gejala heteroskedastisitas serta layak untuk digunakan dalam penelitian.

Dalam memperkuat ada atau tidak adanya gejala heteroskedastisitas pada penelitian ini maka dapat dilakukan dengan uji glejser. Uji glejser digunakan untuk meregresikan variabel independen dengan menggunakan nilai mutlak residu. Hasil output dari uji glejser dapat dilihat pada tabel di bawah ini :

**Tabel 4.** Uji Glejser

Coefficients <sup>a</sup>								
Model		Unstandardized Coefficients		Standardized Coefficients	t	Sig.	Collinearity Statistics	
		B	Std. Error	Beta			Tolerance	VIF
1	(Constant)	-2.476	2.881		-.860	.391		
	X1_ATAN	1.800	1.860	.071	.968	.334	.983	1.018
	X2_ASINH	-.064	.069	-.069	-.929	.354	.983	1.017
	LDR	.141	1.298	.008	.108	.914	.982	1.019
	NPL	.005	.023	.016	.217	.828	.965	1.036

a. Dependent Variable: ABS\_RES

Sumber : Hasil Output IBM SPSS versi 22.0

Berdasarkan hasil uji keteroskedastisitas menggunakan uji glejser dapat diketahui bahwa nilai signifikan untuk Capital Adequacy Rasio (CAR) sebesar 0,334 ( $0,334 > 0,05$ ), Beban Operasional dan Pendapatan Operasional (BOPO) sebesar 0,354 ( $0,354 > 0,05$ ), Loan to Deposit Ratio (LDR) sebesar 0,914 ( $0,914 > 0,05$ ), Non Performing Loan (NPL) sebesar

0,828 ( $0,828 > 0,05$ ). Uji heteroskedastisitas dengan Metode Glesjer diperoleh dengan nilai ( $\text{sig} > 0,05$ ), maka dapat disimpulkan bahwa tidak terjadi masalah heteroskedastisitas pada penelitian ini.

### Uji AutoKorelasi

Uji autokorelasi digunakan untuk mengetahui apakah dalam suatu model regresi terdapat hubungan yang kuat, baik positif maupun negatif antar data yang terdapat pada variabel penelitian. Dalam model regresi yang baik seharusnya tidak terjadi autokorelasi. Pengujian penelitian ini menggunakan uji Durbin-Watson (DW test).

**Tabel 5. Uji Autokorelasi**

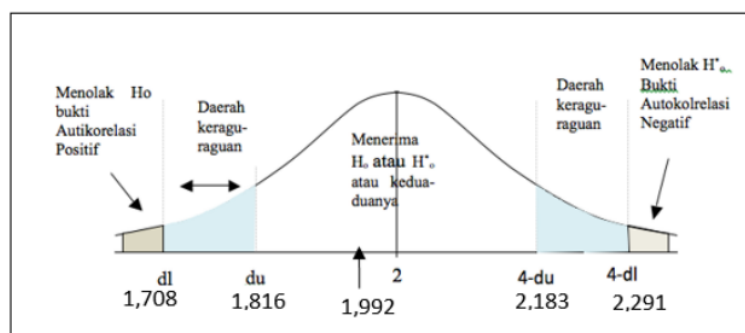
Model Summary <sup>b</sup>	
Model	Durbin-Watson
1	1,992

a. Predictors: (Constant), NPL, CAR, LDR, BOPO

b. Dependent Variable: Profitabilitas

Sumber: Hasil Output IBM SPSS versi 22.0

Berdasarkan tabel 4.13 hasil uji autokorelasi dapat dilihat bahwa nilai Durbin-Watson (DW) dari model ini sebesar 1,992. Nilai ini dibandingkan dengan tabel signifikansi 5% ( $0,05$ ) dengan jumlah sampel ( $n$ ) adalah 190 data dan jumlah variabel independen ( $k$ ) adalah 5, maka diperoleh  $dU$  adalah 1,8168, sehingga nilai DW 1,992 lebih besar dari batas atas ( $dU$ ) yaitu 1,8168 dan kurang dari ( $4-dU$ )  $4-1,8168 = 2,2911$ , maka dapat disimpulkan bahwa tidak terdapat autokorelasi dalam penelitian ini ( $dU > DW < 4-dU = 1,8168 < 1,992 < 2,2911$ ). Berikut ini adalah posisi Durbin Watson dalam penelitian ini:



**Gambar 4. Grafik Durbin Watson**

## Uji Hipotesis

Tabel 6. Hasil Uji T

Model		Unstandardized Coefficients		Standardized Coefficients	t	Sig.
		B	Std. Error	Beta		
1	(Constant)	2.094	.183		11.416	.000
	CAR	.001	.002	.032	.676	.500
	BOPO	-.011	.001	-.664	-14.015	.000
	LDR	-4.144	1.301	-.150	-3.186	.002
	NPL	-.137	.023	-.283	-5.966	.000

a. Dependent Variable: PROFITABILITAS

Sumber : Hasil Output IBM SPSS versi 22.0

Berdasarkan Hasil Uji T yang dilakukan menunjukkan:

- a. *Capital Adequacy Ratio* (CAR) dengan nilai t-hitung sebesar 0,676 dengan nilai signifikan sebesar 0,500. Sedangkan nilai t-tabel (0,05, df = n-k-1 (190-4-1) = 185 diperoleh sebesar 1.972. Maka dapat disimpulkan t-hitung sebesar 0, 676 < t-tabel sebesar 1,972 dan nilai signifikan 0,500 > 0,05, sehingga Ho1 diterima dan Ha1 ditolak. **Hal tersebut disimpulkan bahwa *Capital Adequacy Ratio* (CAR) tidak berpengaruh terhadap Profitabilitas.**
- b. *Beban Operasional dan Pendapatan Operasional* (BOPO) adalah sebesar -14,015 dengan nilai signifikan sebesar 0,000. Sedangkan nilai t-tabel (0,05, df = n-k-1 (190-4-1) = 185 diperoleh sebesar 1.972. Maka dapat disimpulkan t-hitung sebesar -14,015 > t-tabel sebesar -1,972 dan nilai signifikan 0,000 < 0,05, sehingga Ho2 ditolak dan Ha2 diterima. **Hal tersebut menandakan bahwa variabel *Beban Operasional dan Pendapatan Operasional* (BOPO) berpengaruh negatif dan signifikan terhadap variabel Profitabilitas.**
- c. *Loan to Deposit Ratio* (LDR) dengan profitabilitas dimana dari tabel diatas dapat diketahui nilai t-hitung untuk variabel *Loan to Deposit Ratio* (LDR) adalah sebesar -3,186 dengan nilai signifikan sebesar 0,000. Sedangkan nilai t-tabel (0,05, df = n-k-1 (190-4-1) = 185 diperoleh sebesar 1.972. Maka dapat disimpulkan t-hitung sebesar -3,186 > t-tabel sebesar -1,972 dan nilai signifikan 0,185 > 0,05, sehingga Ho3 ditolak dan Ha3 diterima. **Hal tersebut menandakan bahwa variabel *Loan to Deposit Ratio* (LDR) berpengaruh negatif terhadap variabel Profitabilitas.**
- d. *Non Performing Loan* (NPL) dengan profitabilitas dimana dari tabel diatas dapat diketahui nilai t-hitung untuk variabel *Non Performing Loan* (NPL) adalah sebesar -

6,071 dengan nilai signifikan sebesar 0,000. Sedangkan nilai t-tabel (0,05, df = n-k-1 (190-4-1) = 185 diperoleh sebesar 1,972. Maka dapat disimpulkan t-hitung sebesar -5,966 > t-tabel sebesar -1,972 dan nilai signifikan 0,000 < 0,05, sehingga Ho4 ditolak dan Ha4 diterima. **Hal tersebut menandakan bahwa variabel *Non Performing Loan* (NPL) secara parsial berpengaruh negatif.**

## 6. KESIMPULAN DAN SARAN

Penelitian ini bertujuan untuk mengetahui Pengaruh *Capital Adequacy Ratio* (CAR), Beban Operasional dan Pendapatan Operasional (BOPO), *Loan to Deposit Ratio* (LDR) dan *Non Performing Loan* (NPL) terhadap Profitabilitas pada Perusahaan sub sektor bank yang terdaftar di Bursa Efek Indonesia (BEI). Penelitian ini dilakukan selama periode 2019-2023. Berdasarkan hasil analisis dan pembahasan yang telah disusun dan telah diuji dapat disimpulkan bahwa pengaruh variabel-variabel independen terhadap variabel dependen adalah sebagai berikut :

- a. *Capital Adequacy Ratio* (CAR) tidak berpengaruh terhadap variabel Profitabilitas.
- b. Beban Operasional dan Pendapatan Operasional (BOPO) berpengaruh negatif dan signifikan terhadap variabel Profitabilitas.
- c. *Loan to Deposit Ratio* (LDR) berpengaruh negatif dan signifikan variabel terhadap Profitabilitas.
- d. *Non Performing Loan* (NPL) berpengaruh negatif dan signifikan terhadap Variabel Profitabilitas.

Berdasarkan interpretasi hasil penelitian, maka pada penelitian ini dapat ditarik kesimpulan implikasi manajerial bahwa: Sebaiknya manajemen dapat mengelola modal dan aktiva dengan baik, sehingga perusahaan dapat berada pada kondisi yang liquid serta dapat meningkatkan profitabilitas. Manajemen perlu mengelola keuangan perusahaan dengan baik, sehingga dapat membiayai operasional biaya operasional perusahaan dengan menggunakan dana yang berasal dari internal perusahaan Dan Manajemen perusahaan perlu mempertimbangkan strategi pertumbuhan *Loan to Deposit Ratio* (LDR) untuk menghasilkan keuntungan yang maksimal serta Manajemen perusahaan perlu fokus pada jumlah kredit dan total hutang dengan pengelolaan sumber daya perusahaan dalam mengurangi risiko kredit.



## DAFTAR REFERENSI

- Abdurrohman et al. (2020). Pengaruh *Capital Adequacy Ratio* (CAR), *Loan to Deposit Rasio* (LDR) dan *Non Performing Loan* (NPL) terhadap *Return non Asset* (ROA) pada Sektor Perbankan di Bursa Efek Indonesia. *Jurnal Revenue*, 01(01). <https://doi.org/10.46306/rev.v1i1>
- Alaamsah, R. H. D., Yetti, F., & Dwi Priyatno, P. (2021). Pengaruh *NPF*, *CAR*, dan *FDR* terhadap Profitabilitas Bank Umum Syariah di Indonesia. (Vol. 5, Issue 2). *Jurnal Kajian Ekonomi Syariah*, ISSUE : Vol.5 No.2 Tahun 2021, ISSN : 2599 - 1760
- Brigham, Eugene F. dan Joel F. Houston. 2019. *Dasar-dasar Manajemen Keuangan*. Edisi Keempatbelas Jilid Dua. Salemba Empat: Jakarta.
- Budiman, E. A., & Nasution, R. (2024). Pengaruh Beban Operasional dan Pendapatan Operasional (BOPO) dan *Capital Adequacy Ratio* (Car) terhadap *Return On Assets* (ROA) pada Bank Umum Konvensional Periode 2016-2022. *Jurnal Ilmiah Wahana Pendidikan, Februari*, 4, 277–287. <https://doi.org/10.5281/zenodo.10516085>
- Cahyani, R. D., Kurniawan, B., & Prabowo, H. (2024). Cahyani 2024. *Pengaruh Loan to Deposit Ratio , Non-Performing Loan, Dan Net Interest Margin* terhadap Profitabilitas Bank Swasta Devisa Yang Terdaftar Di Bursa Efek Indonesia Tahun 2018-2022. *Jurnal Manajemen, Bisnis dan Akuntansi* Vol. 3 No. 2 Mei 2024 e-ISSN: 2963-5292 -p-ISSN: 2963-4989, Hal 80-93 DOI: <https://doi.org/10.58192/profit.v3i2.2056>
- Dzarrotun Najhah, M., Arridho Nur Amin, M., Ekonomi dan Bisnis, F., & Pancasakti Tegal, U. (2023). Pengaruh Non Performing Loan, BOPO dan Firm Size terhadap Profitabilitas. *Jurnal Manajemen Dan Bisnis*, 4(1), 21–38. <https://doi.org/10.12345/konsentrasi.v4i1.43>
- Hanafia, F., & Karim, A. (2020). Analisis CAR, BOPO, NPF, FDR, NOM, Dan DPK terhadap Profitabilitas (ROA) Pada Bank Syari'ah Di Indonesia. *Jurnal Manajemen Bisnis*, 2(1), 36–46. <https://doi.org/10.30812/target.v2i1.697>
- Hartati, R., & Admiral. (2021). Pengaruh *NPL* dan *CAR* terhadap profitabilitas pada perusahaan perbankan periode tahun 2106 – 2020. *JOCE IP Vol. 15 No. 2, September 2021* ISSN : 1978-6875, E-ISSN : 2686-6382
- <https://perbanas.org/>,2023. (Diakses pada, Mei 2024)
- <https://www.cnbcindonesia.com/>,2023 (Diakses pada Mei, 2024)
- Karim dan Hanafia, 2020. Analisis CAR, BOPO, NPF, FDR, NOM, DAN DPK Terhadap Profitabilitas (ROA) pada Bank Syariah di Indonesia. *Jurnal Manajemen dan Bisnis* | e-ISSN : 2715-9361 | Vol. 2 No. 1 | Juni 2020 <https://doi.org/DOI.10.30812/target.v2i1.697>
- Kasmir. (2019). *Analisis Laporan Keuangan : Vol. 198,203,227* (kasmir, Ed.). Raja Grafindo Persada.

- Muthola'ah, R., Sujaya, F. A., & Thomas Nadeak. (2023). Muthola'ah. Pengaruh *Capital Adequacy Ratio* (CAR) dan *Non Performing Loan* (NPL) terhadap profitabilitas perbankan yang terdaftar di Bursa Efek Indonesia Periode 2017 – 2021. *Jurnal Mahasiswa Manajemen dan Akuntansi*, Vol 2. No 4. Maret 2023, Hal 836-850, ISSN. 2746-6892
- Nisa, H. I., Khusna, I. I., Khoirunnisa, I., & Pranata, J. D. (2024). Hilmi Ismatun Nisa dkk. Pengaruh FDR dan BOPO terhadap ROA pada bank umum syariah (BUS) Tahun 2019-2022, 3. <https://ojk.go.id>.
- Noel Natanael, & Sekar Mayangsari. (2022). Pengaruh NIM, BOPO, CAR dan Ukuran Perusahaan terhadap profitabilitas perbankan. *Jurnal Ekonomi Trisakti*, 2(2), 1091–1102. <https://doi.org/10.25105/jet.v2i2.14682>
- Nur Iksanti, W. (2021). Pengaruh Kualitas Aktiva Produktif terhadap Profitabilitas Bank Umum Syariah. In *Jurnal Ekonomika dan Bisnis Islam* (Vol. 4, Issue 2). <https://journal.unesa.ac.id/index.php/jei>
- Pardede, H. D., Nawawi, Z. M., Syariah, P., Ekonomi dan Bisnis Islam Universitas Islam Negeri Sumatera Utara Jl William Iskandar Psr Medan Estate, F. V., & Percut Sei Tuan, K. (2023). *Kualitas Aktiva Produktif (Kap) Terhadap Profitabilitas (Roa) Dengan 1 Non Performing Financing (Npf) Sebagai Variabel Moderasi Pada Bank Umum Syariah Di Indonesia Periode*. 3(5).
- Pramana Putra, D. P. W., & Rahyuda, H. (2021). Pengaruh NIM, LDR, NPL, BOPO terhadap ROA pada Bank Umum Swasta Nasional Devisa di Indonesia. *E-Jurnal Manajemen Universitas Udayana*, 10(11), 1181. <https://doi.org/10.24843/ejmunud.2021.v10.i11.p07>
- Prihatinto, H. Y., & Setiadi, P. B. (2023). Prihatinto dan setiadi 2023. Pengaruh *Loan to Deposit Ratio* (LDR) dan *Non Performing Loan* (NPL) terhadap profitabilitas Bank Perkreditan Rakyat (BPR) di Kabupaten Sidoarjo, Jawa Timur tahun 2019-2021.
- Rafinur et al., 2023, Pengaruh CAR, LDR, BOPO dan NPL terhadap ROA pada Sektor Perbankan di Bursa Efek Indonesia Periode 2018-2019. DOI: <https://doi.org/10.25181/esai.v17i1.2630> Jurnal Ilmiah ESAI Volume 17, No. 1, 2023 p-ISSN 1978-6034 e-ISSN 2580-4944 <https://jurnal.polinela.ac.id/ESAI>
- Rahmawati et al, 2021. Pengaruh LDR, NPL dan Ukuran Perusahaan Terhadap Profitabilitas Bank yang Terdaftar di Otoritas Jasa Keuangan (OJK), *Jurnal Akuntansi, Perpajakan dan Auditing*, Vol. 2, No. 2, Agustus 2021, hal 280-294.
- Said, Lestari, D., Dwi Antari, W., & Khiatuddin, M. (2024). Pengaruh *Capital Adequacy Ratio*, *Non Performing Loan*, *Net Interest Margin*, dan *Loan to Deposit Ratio* terhadap Profitabilitas. *EKOMA : Jurnal Ekonomi*, 3(2).
- Setya Pratama, M., Mubaro, S., Afriansyah, R., Teknik, J., Dan Informatika, E., & Belitung, B. (2021). *Pengaruh car, ldr, nim, bopo terhadap roa pada sektor perbankan go public di bei 2016-2018*. 1, 118–126. [www.idx.co.id](http://www.idx.co.id)

**PENGARUH CAPITAL ADEQUACY RATIO, BEBAN OPERASIONAL DAN PENDAPATAN OPERASIONAL, LOAN TO DEPOSIT RATIO, DAN NON PERFORMING LOAN TERHADAP PROFITABILITAS PERBANKAN**

- Sharon\* dan Susanto Salim, Faktor yang Mempengaruhi Profitabilitas Perbankan dengan Menggunakan *Economic Value Added Bank*, *Jurnal Multiparadigma Akuntansi*, Volume VI No. 1/2024 Edisi Januari Hal: 149-159
- Sulastrini, L. P., Putu, I., Diatmika, G., Gusti, I., Purnamawati, A., & Akuntansi, J. (2023). Pengaruh *Loan to Deposit Ratio* (LDR) dan *Non Performing Loan* (NPL) terhadap profitabilitas dengan Restrukturisasi Kredit sebagai Variabel Moderasi pada Sektor Perbankan. In *Jurnal Ilmiah Mahasiswa Akuntansi ) Universitas Pendidikan Ganesha* (Vol. 14).
- Susilawati, E., & Purnomo, A. K. (2023). Pengaruh Leverage dan Pertumbuhan Perusahaan terhadap Profitabilitas. *Owner*, 7(2), 955–964. <https://doi.org/10.33395/owner.v7i2.1417>
- Syafaat, F. (2021). *Pengaruh CAR, ROA, BOPO, dan NIM* terhadap Pertumbuhan Laba pada Bank BUMN. 16(1), 37–53. <https://akuntansi.pnp.ac.id/jam>
- Syafrida Hafni Sahir, (2021), *Metedologi Penelitian*, KBM Indonesia ISBN: 978-623-6155-06-6 E-book.
- Tahu, G. P., Dewi, N. L. G. S., & I Gst. Ngr Bagus Gunadi. (2023). Tahu et al. *Pengaruh Capital Adequacy Ratio (CAR), Non Performing Loan (NPL) Dan Loan to Deposit Ratio (LDR)* Terhadap Profitabilitas Pada Perusahaan Perbankan Di Bursa Efek Indonesia.
- Tamin, M., Hilmi, H., Satria, D. I., & Usman, A. (2022). Pengaruh Biaya Operasional Pendapatan Operasional (BOPO) Dan Financing To Deposit Ratio (FDR) Terhadap Profitabilitas Pada Bank Umum Syariah Di Indonesia Tahun 2016-2020. *Jurnal Akuntansi Malikussaleh (JAM)*, 1(1), 123. <https://doi.org/10.29103/jam.v1i1.7447>
- Tiffany, P. D., & Sidiq, S. (2022). Tiffany dan sidiq 2022. Analisis Pengaruh Rasio Keuangan, BOPO dan Ukuran Perusahaan Terhadap Profitabilitas pada BMT di Daerah Istimewa Yogyakarta Sebelum dan Selama Pandemi *COVID-19*. E - ISSN 2686-5661, *Intelektiva* VOL 4. NO 3 November 2022
- Widyastuti, P. F., & Aini, N. (2021). Pengaruh CAR, NPL, LDR terhadap Profitabilitas (ROA) TAHUN 2017-2019. In *Jurnal Ilmiah Mahasiswa Akuntansi) Universitas Pendidikan Ganesha* (Vol. 12, Issue 03).
- Wiranti, & Yudiantoro, D. (2024). Pengaruh CAR, NPL, dan NIM terhadap Profitabilitas Bank Umum yang Listing di Bursa Efek Indonesia. *Pengaruh CAR, NPL, Dan NIM Terhadap Profitabilitas Bank Umum Yang Listing Di Bursa Efek Indonesia*. <https://doi.org/10.47467/alkharaj.v6i1.205>
- [www.idx.co.id](http://www.idx.co.id) IDX.Statistik.2023 (Diakses pada April, 2024)
- Yulianto, M. R., Hafidh Habibillah, Y., Rahma Dewi, S., & Nashrullah, M. (2023). Pengaruh *Firm Size*, Inflasi dan *Non Performing Loan* terhadap Profitabilitas Perbankan. *LPPM STIE YADIKA 2023, Transparan*, 15(1) 2023 DOI: <https://doi.org/10.53567/jtsyb.v15i1.33>,

Yunianingsih, Y. (2023). yenni yunianingsih, 2023. *Pengaruh Non Performing Loan (NPL), Loan to Deposit Ratio (LDR), Biaya Operasional Pendapatan Operasional (BOPO) Terhadap Profitabilitas Perbankan Syariah Yang Terdaftar Di Bursa Efek Indonesia Periode Tahun 2019-2021*. Jurnal Ekonomi Syariah Mulawarman Volume 2 No.1 2023 (2023) E-ISSN: 2962-858X

Yuniar, D., & Yuningsih, I. (2023). Pengaruh Dana Pihak Ketiga (DPK), *Capital Adequacy Ratio (CAR)*, *Non-Performing Financing (NPF)* dan Biaya Operasional terhadap Pendapatan Operasional (BOPO) terhadap Profitabilitas Pada Bank Umum Syariah. In *Jurnal Ekonomi Syariah Mulawarman (JESM)* (Vol. 2, Issue 1).

# Pengaruh Capital Adequacy Ratio, Beban Operasional dan Pendapatan Operasional, Loan To Deposit Ratio, dan Non Performing Loan Terhadap Profitabilitas Perbankan

## ORIGINALITY REPORT

23%

SIMILARITY INDEX

17%

INTERNET SOURCES

18%

PUBLICATIONS

10%

STUDENT PAPERS

## PRIMARY SOURCES

1	<a href="https://repository.upi.edu">repository.upi.edu</a> Internet Source	2%
2	<a href="https://binapatria.id">binapatria.id</a> Internet Source	1%
3	<a href="https://repository.uinsu.ac.id">repository.uinsu.ac.id</a> Internet Source	1%
4	Submitted to LL Dikti IX Turnitin Consortium Student Paper	1%
5	<a href="https://stiemuttaqien.ac.id">stiemuttaqien.ac.id</a> Internet Source	1%
6	Wiranti Ranti, Deny Yudiantoro. "Pengaruh CAR, NPL, dan NIM terhadap Profitabilitas Bank Umum yang Listing di Bursa Efek Indonesia", Al-Kharaj : Jurnal Ekonomi, Keuangan & Bisnis Syariah, 2023 Publication	1%
7	Yulis Maulida Berniz. "PENGARUH NET INTEREST MARGIN (NIM) DAN LOAN TO	1%

# DEPOSIT RATIO (LDR) TERHADAP STABILITAS PERBANKAN INDONESIA", Multiplier: Jurnal Magister Manajemen, 2019

Publication

---

8	Submitted to Politeknik Negeri Bandung Student Paper	1 %
9	Submitted to Universitas Sains Alquran Student Paper	1 %
10	<a href="http://www.ijrrjournal.com">www.ijrrjournal.com</a> Internet Source	1 %
11	<a href="http://jurnal.stkipbima.ac.id">jurnal.stkipbima.ac.id</a> Internet Source	1 %
12	<a href="http://jurnal.umrah.ac.id">jurnal.umrah.ac.id</a> Internet Source	1 %
13	Fifi Hanafia, Abdul Karim. "Analisis CAR, BOPO, NPF, FDR, NOM, Dan DPK Terhadap Profitabilitas (ROA) Pada Bank Syari'ah Di Indonesia", Target : Jurnal Manajemen Bisnis, 2020 Publication	1 %
14	<a href="http://www.researchgate.net">www.researchgate.net</a> Internet Source	1 %
15	<a href="http://jurnal.itbsemarang.ac.id">jurnal.itbsemarang.ac.id</a> Internet Source	1 %
16	Lazulfa, Intan Indana. "Peningkatan Nilai Perusahaan Berbasis Intellectual Capital pada	1 %

---

Perusahaan Manufaktur Yang Go Publik di  
Bursa EFEK Indonesia", Universitas Islam  
Sultan Agung (Indonesia), 2023

Publication

---

17

Melita - Rosiyanti, Yeni Oktaviani, Irma  
Novida. "PENGARUH NPF, FDR, DAN BOPO  
TERHADAP PROFITABILITAS PT BANK  
SYARIAH INDONESIA TBK KCP TANGERANG  
CIMONE", FIDUSIA : JURNAL KEUANGAN DAN  
PERBANKAN, 2024

Publication

---

18

Badri Munir Sukoco, Rahmat Heru Setianto,  
Nidya Ayu Arina, Ade Gafar Abdullah, Asep  
Bayu Nandiyanto, Ratih Hurriyati. "Increasing  
Management Relevance and  
Competitiveness", CRC Press, 2018

Publication

---

19

Submitted to unars

Student Paper

---

20

Jubaedah, Jubaedah. "Pengaruh Pembiasaan  
Dan Keaktifan Belajar Pendidikan Agama  
Islam Terhadap Religiusitas Siswa SMK Negeri  
Se-Cilacap Timur", Institut Agama Islam  
Negeri Purwokerto (Indonesia), 2022

Publication

---

21

Submitted to University of Muhammadiyah  
Malang

Student Paper

---

1 %

1 %

1 %

1 %

1 %

22 [jurnal.peneliti.net](http://jurnal.peneliti.net) 1 %  
Internet Source

---

23 Submitted to Perbanas Institute 1 %  
Student Paper

---

24 Ilani Pujiyanti, Faisal Rakhman. "Determinan  
Return On Asset Bank BRI Syariah Periode  
2015-2019", Jurnal Maps (Manajemen  
Perbankan Syariah), 2020 1 %  
Publication

---

25 [jurnal.ipem.ac.id](http://jurnal.ipem.ac.id) 1 %  
Internet Source

---

Exclude quotes On

Exclude matches < 1%

Exclude bibliography On



# Pengaruh Capital Adequacy Ratio, Beban Operasional dan Pendapatan Operasional, Loan To Deposit Ratio, dan Non Performing Loan Terhadap Profitabilitas Perbankan

GRADEMARK REPORT

FINAL GRADE

GENERAL COMMENTS

**/0**

PAGE 1

PAGE 2

PAGE 3

PAGE 4

PAGE 5

PAGE 6

PAGE 7

PAGE 8

PAGE 9

PAGE 10

PAGE 11

PAGE 12

PAGE 13

PAGE 14

PAGE 15

PAGE 16

PAGE 17

PAGE 18

PAGE 19